

ESTADO DE SITUACIÓN FINANCIERA COMPARATIVO

SISTEMA PARA EL DESARROLLO INTEGRAL DE LA FAMILIA DEL ESTADO DE MÉXICO

AL 1 DE ENERO AL 31 DE MARZO DEL 2024

CTA	NOMBRE DE LA CUENTA	AÑO ACTUAL	AÑO ANTERIOR	VARIACION	CTA	NOMBRE DE LA CUENTA	AÑO ACTUAL	AÑO ANTERIOR	VARIACION
1111	Efectivo	299,500.00	0.00	299,500.00	2111	Servicios Personales por Pagar a Corto Plazo	0.00	0.00	0.00
1112	Bancos/Tesorería	34,987,476.64	66,341,976.96	-31,354,500.32	2112	Proveedores por Pagar a Corto Plazo	75,860,801.70	42,212,122.93	33,648,678.77
1113	Bancos/Dependencias y otros	0.00	0.00	0.00	2113	Contratistas por Obras Públicas por Pagar a Corto Plazo	0.00	0.00	0.00
1114	Inversiones Temporales (Hasta 3 meses)	0.00	0.00	0.00	2114	Participaciones y Aportaciones por Pagar a Corto Plazo	0.00	0.00	0.00
1115	Fondos con Afección Específica	0.00	0.00	0.00	2115	Transferencias Otorgadas por Pagar a Corto Plazo	0.00	0.00	0.00
1116	Depósitos de Fondos de Terceros en Garantía y/o Administración	0.00	0.00	0.00	2116	Intereses, Comisiones y Otros Gastos de la Deuda Pública por Pagar a Corto Plazo	0.00	0.00	0.00
1119	Otros Efectivos y Equivalentes	0.00	0.00	0.00	2117	Retenciones y Contribuciones por Pagar a Corto Plazo	19,340,209.35	9,040,346.47	10,299,862.88
1121	Inversiones Financieras de Corto Plazo	392,843,855.05	168,030,260.32	224,813,594.73	2118	Devoluciones de la Ley de Ingresos por Pagar a Corto Plazo	0.00	0.00	0.00
1122	Cuentas por Cobrar a Corto Plazo	0.00	0.00	0.00	2119	Otras Cuentas por Pagar a Corto Plazo	38,846,720.14	47,000,296.55	-8,153,576.41
1123	Deudores Diversos por cobrar a Corto Plazo	7,392,627.14	40,279.87	7,352,347.27	2121	Documentos Comerciales por Pagar a Corto Plazo	0.00	0.00	0.00
1124	Ingresos por Recuperar a Corto Plazo	0.00	0.00	0.00	2122	Documentos con Contratistas por Obras Públicas por Pagar a Corto Plazo	0.00	0.00	0.00
1125	Deudores por Anticipos de la Tesorería a Corto Plazo	0.00	0.00	0.00	2129	Otros Documentos por pagar a Corto Plazo	0.00	0.00	0.00
1126	Préstamos Otorgados a Corto Plazo	0.00	0.00	0.00	2131	Porción a Corto Plazo de la Deuda Pública Interna	0.00	0.00	0.00
1129	Otros Derechos a Recibir Efectivo o Equivalentes a Corto Plazo	0.00	0.00	0.00	2132	Porción a Corto Plazo de la Deuda Pública Externa	0.00	0.00	0.00
1131	Anticipo a Proveedores por Adquisición de Bienes y Prestación de Serv. a C.P.	0.00	0.00	0.00	2133	Porción a Corto Plazo de Arrendamiento Financiero	0.00	0.00	0.00
1132	Anticipo a Proveedores por Adquisición de Bienes Inmuebles y Muebles a C.P.	0.00	0.00	0.00	2141	Títulos y Valores de la Deuda Pública Interna a Corto Plazo	0.00	0.00	0.00
1133	Anticipo a Proveedores por Adquisición de Bienes Intangibles a Corto Plazo	0.00	0.00	0.00	2142	Títulos y Valores de la Deuda Pública Externa a Corto Plazo	0.00	0.00	0.00
1134	Anticipo a Contratistas por Obras Públicas a Corto Plazo	0.00	0.00	0.00	2151	Ingresos Cobrados por Adelantado a Corto Plazo	0.00	0.00	0.00
1139	Otros Derechos a Recibir Bienes o Servicios a Corto Plazo	0.00	0.00	0.00	2152	Intereses Cobrados por Adelantado a Corto Plazo	0.00	0.00	0.00
1141	Inventario de Mercancías para Venta	0.00	0.00	0.00	2159	Otros Pasivos Diferidos a Corto Plazo	0.00	0.00	0.00
1142	Inventario de Mercancías Terminadas	0.00	0.00	0.00	2161	Fondos en Garantía a Corto Plazo	0.00	0.00	0.00
1143	Inventario de Mercancías en Proceso de Elaboración	0.00	0.00	0.00	2162	Fondos en Administración a Corto Plazo	0.00	0.00	0.00
1144	Inventario de Materias Primas, Materiales y Suministros para Producción	0.00	0.00	0.00	2163	Fondos Contingentes a Corto Plazo	0.00	0.00	0.00
1145	Bienes en Tránsito	0.00	0.00	0.00	2164	Fondos de Fideicomisos, Mandatos y Contratos Análogos a Corto Plazo	0.00	0.00	0.00
1151	Almacén de Materiales y Suministros de Consumo	0.00	0.00	0.00	2165	Otros Fondos de Terceros en Garantía y/o Administración a Corto Plazo	0.00	0.00	0.00
1161	Estimaciones para Cuentas Incobrables por Derechos a Recibir Efectivo o Ecu	0.00	0.00	0.00	2166	Valores y Bienes en Garantía a Corto Plazo	0.00	0.00	0.00
1162	Estimación por Deterioro de Inventarios	0.00	0.00	0.00	2171	Provisión para Demandas y Juicios a Corto Plazo	0.00	0.00	0.00
1191	Valores en Garantía	0.00	0.00	0.00	2172	Provisión para Contingencias a Corto Plazo	0.00	0.00	0.00
1192	Bienes en Garantía (excluye depósitos de fondos)	0.00	0.00	0.00	2179	Otras Provisiones a Corto Plazo	0.00	0.00	0.00
1193	Bienes Derivados de Embargos, Decomisos, Aseguramientos y Dación en Pago	0.00	0.00	0.00	2191	Ingresos por Clasificar	0.00	0.00	0.00
	TOTAL ACTIVO CIRCULANTE	435,523,458.83	234,412,517.15	201,110,941.68	2192	Recaudación por Participar	0.00	0.00	0.00
1211	Inversiones a Largo Plazo	0.00	0.00	0.00	2199	Otros Pasivos Circulantes	0.00	0.00	0.00
1212	Títulos y Valores a Largo Plazo	0.00	0.00	0.00		TOTAL PASIVO CIRCULANTE	134,047,731.19	98,252,765.95	35,794,965.24
1213	Fideicomisos, Mandatos y Contratos Análogos	0.00	0.00	0.00	2211	Proveedores por Pagar a Largo Plazo	0.00	0.00	0.00
1214	Participaciones y Aportaciones de Capital	0.00	0.00	0.00	2212	Contratistas por Obras Públicas por Pagar a Largo Plazo	0.00	0.00	0.00
1221	Documentos por Cobrar a Largo Plazo	0.00	0.00	0.00	2221	Documentos Comerciales por pagar a Largo Plazo	0.00	0.00	0.00
1222	Deudores diversos a Largo Plazo	0.00	0.00	0.00	2222	Documentos con Contratistas por Obras Públicas por Pagar a Largo Plazo	0.00	0.00	0.00
1223	Contribuciones a Largo Plazo	0.00	0.00	0.00	2229	Otros Documentos por Pagar a Largo Plazo	0.00	0.00	0.00
1224	Préstamos Otorgados a Largo Plazo	0.00	0.00	0.00	2231	Títulos y Valores de la Deuda Pública Interna a Largo Plazo	0.00	0.00	0.00
1229	Otros Derechos a Recibir Efectivo o Equivalentes a Largo Plazo	0.00	0.00	0.00	2232	Títulos y Valores de la Deuda Pública Externa a Largo Plazo	0.00	0.00	0.00
1231	Terrenos	442,244,959.41	442,244,959.41	0.00	2233	Préstamos de la Deuda Pública Interna por Pagar a Largo Plazo	0.00	0.00	0.00
1232	Viviendas	0.00	0.00	0.00	2234	Préstamos de la Deuda Pública Externa por Pagar a Largo Plazo	0.00	0.00	0.00
1233	Edificios no Habitacionales	0.00	0.00	0.00					

ESTADO DE SITUACIÓN FINANCIERA COMPARATIVO

SISTEMA PARA EL DESARROLLO INTEGRAL DE LA FAMILIA DEL ESTADO DE MÉXICO

AL 1 DE ENERO AL 31 DE MARZO DEL 2024

CTA	NOMBRE DE LA CUENTA	AÑO ACTUAL	AÑO ANTERIOR	VARIACION	CTA	NOMBRE DE LA CUENTA	AÑO ACTUAL	AÑO ANTERIOR	VARIACION
1234	Infraestructura	676,371,090.61	620,631,930.96	55,739,159.65	2235	Arrendamiento Financiero por Pagar a Largo Plazo	0.00	0.00	0.00
1235	Construcciones en Proceso en Bienes de Dominio Público	0.00	0.00	0.00	2241	Créditos Diferidos a Largo Plazo	0.00	0.00	0.00
1236	Construcciones en Proceso en Bienes Próprios	0.00	55,739,159.65	-55,739,159.65	2242	Intereses Cobrados por Adelantados a Largo Plazo	0.00	0.00	0.00
1239	Otros Bienes Inmuebles	0.00	0.00	0.00	2249	Otros Pasivos Diferidos a Largo Plazo	0.00	0.00	0.00
1241	Mobiliario y Equipo de Administración	93,316,005.73	99,694,926.09	-6,378,920.36	2251	Fondos en Garantía a Largo Plazo	0.00	0.00	0.00
1242	Mobiliario y Equipo Educativo y Recreativo	0.00	0.00	0.00	2252	Fondos en Administración a Largo Plazo	0.00	0.00	0.00
1243	Equipo e Instrumental Médico y de Laboratorio	209,957,724.65	206,278,791.54	3,678,933.11	2253	Fondos Contingentes a Largo Plazo	0.00	0.00	0.00
1244	Equipo de Transporte	94,031,234.38	96,311,810.75	-2,280,576.37	2254	Fondos de Fideicomisos, Mandatos y Contratos Análogos a Largo Plazo	0.00	0.00	0.00
1245	Equipo de Defensa y Seguridad	0.00	0.00	0.00	2255	Otros Fondos de Terceros en Garantía y/o Administración a Largo Plazo	0.00	0.00	0.00
1246	Maquinaria, otros Equipos y Herramientas	12,411,478.19	13,459,711.39	-1,048,233.20	2256	Valores y Bienes en Garantía a Largo Plazo	0.00	0.00	0.00
1247	Colecciones, Obras de Arte y Objetos Valiosos	0.00	0.00	0.00	2261	Provisión para Demandas y Juicios a Largo Plazo	0.00	0.00	0.00
1248	Activos Biológicos	0.00	0.00	0.00	2262	Provisión por Pensiones a Largo Plazo	0.00	0.00	0.00
1249	Otros Bienes Muebles	0.00	0.00	0.00	2263	Provisión para Contingencias a Largo Plazo	0.00	0.00	0.00
1251	Software	0.00	0.00	0.00	2269	Otras Provisiones a Largo Plazo	0.00	0.00	0.00
1252	Patentes, Marcas y Derechos	0.00	0.00	0.00	TOTAL PASIVO NO CIRCULANTE		0.00	0.00	0.00
1253	Concesiones y Franquicias	0.00	0.00	0.00	TOTAL PASIVO		134,047,731.19	98,252,765.95	35,794,965.24
1254	Licencias	0.00	0.00	0.00	CTA	NOMBRE DE LA CUENTA	AÑO ACTUAL	AÑO ANTERIOR	VARIACION
1259	Otros Activos Intangibles	0.00	0.00	0.00	3111	Aportaciones	660,739,104.35	660,739,104.35	0.00
1261	Depreciación Acumulada de Bienes Inmuebles	-102,668,410.89	-86,203,519.17	-16,464,891.72	3121	Donaciones de Capital	0.00	0.00	0.00
1262	Depreciación Acumulada de Infraestructura	0.00	0.00	0.00	3131	Actualización de la Hacienda Pública / Patrimonio	0.00	0.00	0.00
1263	Depreciación Acumulada de Bienes Muebles	-136,685,357.59	-107,407,090.00	-29,278,267.59	3211	Resultados del Ejercicio: (Ahorro/ Desahorro)	304,298,356.00	445,015,043.81	-445,015,043.81
1264	Deterioro Acumulado de Activos Biológicos	0.00	0.00	0.00	3221	Resultados de Ejercicios Anteriores	438,493,435.53	184,232,727.41	254,260,708.12
1265	Amortización Acumulada de Activos Intangibles	0.00	0.00	0.00	3231	Revalúo de Bienes Inmuebles	186,923,556.25	186,923,556.25	0.00
1271	Estudios, Formulación y Evaluación de Proyectos	0.00	0.00	0.00	3232	Revalúo de Bienes Muebles	0.00	0.00	0.00
1272	Derechos sobre Bienes en Régimen de Arrendamiento Financiero	0.00	0.00	0.00	3233	Revalúo de Bienes Intangibles	0.00	0.00	0.00
1273	Gastos Pagados por Adelantado a Largo Plazo	0.00	0.00	0.00	3239	Otros Revalúos	0.00	0.00	0.00
1274	Anticipos a Largo Plazo	0.00	0.00	0.00	3241	Reservas de Patrimonio	0.00	0.00	0.00
1275	Beneficios al Retiro de Empleados Pagados por Adelantado	0.00	0.00	0.00	3242	Reservas Territoriales	0.00	0.00	0.00
1279	Otros Activos Diferidos	0.00	0.00	0.00	3243	Reservas por Contingencias	0.00	0.00	0.00
1281	Estimaciones por Pérdidas de Cuentas Incobrables de Documentos por Cobrar I P	0.00	0.00	0.00	3251	Cambios en Políticas Contables	0.00	0.00	0.00
1282	Estimaciones por Pérdidas de Cuentas Incobrables de Deudores Diversos por Cobrar a Largo Plazo	0.00	0.00	0.00	3252	Cambios por Errores Contables	0.00	0.00	0.00
1283	Estimaciones por Pérdidas de Cuentas Incobrables de Ingresos por Cobrar I P	0.00	0.00	0.00	3311	Resultado por Posición Monetaria	0.00	0.00	0.00
1284	Estimaciones por Pérdidas de Cuentas Incobrables de Préstamos Otorgados I P	0.00	0.00	0.00	3321	Resultado por Tenencia de Activos no monetarios	0.00	0.00	0.00
1289	Estimaciones por Pérdidas de Otras Cuentas Incobrables a Largo Plazo	0.00	0.00	0.00	TOTAL PATRIMONIO		1,590,454,452.13	1,476,910,431.82	113,544,020.31
1291	Bienes en Concesión	0.00	0.00	0.00	TOTAL PASIVO Y PATRIMONIO		1,724,502,183.32	1,575,163,197.77	149,338,985.55
1292	Bienes en Arrendamiento Financiero	0.00	0.00	0.00					
1293	Bienes en Comodato	0.00	0.00	0.00					
TOTAL ACTIVO NO CIRCULANTE		1,288,978,724.49	1,340,750,680.62	-51,771,956.13					
TOTAL ACTIVO		1,724,502,183.32	1,575,163,197.77	149,338,985.55					

MTRO. JORGE LUIS VALENCIA FUENTES

C.P. CÉSAR ALEJANDRO URBINA BALLINA

L.C. MARTA ALICIA BAHENA RODRIGUEZ

DIRECTOR DE FINANZAS PLANEACIÓN Y ADMINISTRACIÓN

SUBDIRECTOR DE CONTABILIDAD Y PRESUPUESTO

JEFE DEL DEPARTAMENTO DE CONTABILIDAD

Fecha de Elaboración: 11/04/2024

Hoja: 2 de: 2

SISTEMA PARA EL DESARROLLO INTEGRAL DE LA FAMILIA DEL ESTADO DE MÉXICO

Estado Analítico de la Deuda y Otros Pasivos

DEL 1 DE ENERO AL 31 DE MARZO DE 2024

Denominación de las Deudas	Moneda de Contratación	Institución o País Acreedor	Saldo Inicial del Periodo	Saldo Final del Periodo
Total Deuda			144,142,000.27	134,047,731.19

Bajo protesta de decir verdad declaramos que los Estados Financieros y sus notas, son razonablemente correctos y son responsabilidad del emisor.


MTR. JORGE LUIS VALENCIA FUENTES

DIRECTOR DE FINANZAS PLANEACIÓN Y ADMINISTRACIÓN


C.P. CÉSAR ALEJANDRO URBINA BALLINA

SUBDIRECTOR DE CONTABILIDAD Y PRESUPUESTO


L.C. MARTA ALICIA BAHENA RODRÍGUEZ

JEFE DEL DEPARTAMENTO DE CONTABILIDAD

Fecha de Elaboración: 10/04/2024

Hoja: 1 de 1

SISTEMA PARA EL DESARROLLO INTEGRAL DE LA FAMILIA DEL ESTADO DE MÉXICO
INFORME ANALITICO DE OBLIGACIONES DIFERENTES DE FINANCIAMIENTOS
 DEL 1 DE ENERO AL 31 DE MARZO DE 2024

Denominación de las Obligaciones Diferentes de Financiamiento (c)	Fecha del Contrato (d)	Fecha de inicio de operación del proyecto (e)	Fecha de vencimiento (f)	Monto de la Inversión pactada (g)	Plazo pactado (h)	Monto promedio mensual del pago de la contraprestación (i)	Monto promedio mensual del pago de la contraprestación correspondiente al pago	Monto pagado de la inversión al 31/12/2021 (k)	Monto pagado de la inversión actualizado al 31/12/2021 (k)	Saldo promedio por pagar de la inversión al 31/12/2021 (m = g l)
sociaciones Públicas										
Adidas										
PP's (A = a+b+c+d)										
PP 1										
PP 2										
PP 3										
PP XX										
Otros instrumentos										
a+b+c+d)										
Instrumento 1										
Instrumento 2										
Instrumento 3										
Instrumento XX										
Total de Obligaciones diferentes de Financiamiento (A + B)										

MITRO, JORGE LUIS VALENCIA FUENTES

DIRECTOR DE FINANZAS PLANEACIÓN Y ADMINISTRACIÓN

C.P. CÉSAR ALEJANDRO URBINA BALLINA


SUBDIRECTOR DE CONTABILIDAD Y PRESUPUESTO

L.C. MARTA ALICIA BARRERA RODRÍGUEZ

JEFE DEL DEPARTAMENTO DE CONTABILIDAD

Fecha de Elaboración: 10/04/2024

Hoja: 1 de 1


Sistema para el Desarrollo Integral de la Familia del Estado de México
Balance Presupuestario
Del 1 de enero al 31 de marzo de 2024
(Pesos)

Concepto	Estimado / Aprobado	Devengado	Recaudado / Pagado
A. Ingresos Totales (A = A1+A2+A3)	3,740,137,035.00	792,420,747.62	792,420,747.62
A1. Ingresos de Libre Disposición	1,917,248,475.00	472,369,197.17	472,369,197.17
A2. Transferencias Federales Etiquetadas	1,822,888,560.00	303,655,522.00	303,655,522.00
A3. Financiamiento Neto		16,396,028.45	16,396,028.45
B. Egresos Presupuestarios¹ (B = B1+B2)	3,740,137,035.00	1,837,555,301.31	532,245,020.57
B1. Gasto No Etiquetado (sin incluir Amortización de la Deuda Pública)	1,917,248,475.00	286,750,397.83	260,076,719.10
B2. Gasto Etiquetado (sin incluir Amortización de la Deuda Pública)	1,822,888,560.00	1,550,804,903.48	272,168,301.47
C. Remanentes del Ejercicio Anterior (C = C1 + C2)	0.00	0.00	0.00
C1. Remanentes de Ingresos de Libre Disposición Aplicados en el Período			
C2. Remanentes de Transferencias Federales Etiquetadas Aplicados en el Período			
I. Balance Presupuestario (I = A - B + C)	0.00	-1,045,134,553.69	260,175,727.05
II. Balance Presupuestario sin Financiamiento Neto (II = I - A3)	0.00	-1,061,530,582.14	243,779,698.60
III. Balance Presupuestario sin Financiamiento Neto y sin Remanentes del Ejercicio Anterior (III = II - C)	0.00	-1,061,530,582.14	243,779,698.60

Concepto	Aprobado	Devengado	Pagado
E. Intereses, Comisiones y Gastos de la Deuda (E = E1+E2)	0.00	0.00	0.00
E1. Intereses, Comisiones y Gastos de la Deuda con Gasto No Etiquetado	0.00	0.00	0.00
E2. Intereses, Comisiones y Gastos de la Deuda con Gasto Etiquetado	0.00	0.00	0.00
IV. Balance Primario (IV = III + E)	0.00	-1,061,530,582.14	243,779,698.60

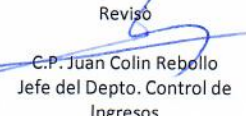
Concepto	Estimado/ Aprobado	Devengado	Recaudado / Pagado
F. Financiamiento (F = F1 + F2)	0.00	16,396,028.45	16,396,028.45
F1. Financiamiento con Fuente de Pago de Ingresos de Libre Disposición	0.00	16,396,028.45	16,396,028.45
F2. Financiamiento con Fuente de Pago de Transferencias Federales Etiquetadas	0.00	0.00	0.00
G. Amortización de la Deuda (G = G1 + G2)	0.00	0.00	0.00
G1. Amortización de la Deuda Pública con Gasto No Etiquetado			
G2. Amortización de la Deuda Pública con Gasto Etiquetado			
A3. Financiamiento Neto (A3 = F - G)	0.00	16,396,028.45	16,396,028.45


Concepto	Estimado/ Aprobado	Devengado	Recaudado / Pagado
A1. Ingresos de Libre Disposición	1,917,248,475.00	472,369,197.17	472,369,197.17
A3.1 Financiamiento Neto con Fuente de Pago de Ingresos de Libre Disposición (A3.1 = F1 - G1)	0.00	0.00	0.00
F1. Financiamiento con Fuente de Pago de Ingresos de Libre Disposición		0.00	0.00
G1. Amortización de la Deuda Pública con Gasto No Etiquetado			
B1. Gasto No Etiquetado (sin incluir Amortización de la Deuda Pública)	1,917,248,475.00	286,750,397.83	260,076,719.10
C1. Remanentes de Ingresos de Libre Disposición Aplicados en el Período	0.00	0.00	0.00
V. Balance Presupuestario de Recursos Disponibles (V = A1 + A3.1 - B1 + C1)	0.00	185,618,799.34	212,292,478.07
VI. Balance Presupuestario de Recursos Disponibles sin Financiamiento Neto (VI = V - A3.1)	0.00	185,618,799.34	212,292,478.07


Concepto	Estimado/ Aprobado	Devengado	Recaudado / Pagado
A2. Transferencias Federales Etiquetadas	1,822,888,560.00	303,655,522.00	303,655,522.00
A3.2 Financiamiento Neto con Fuente de Pago de Transferencias Federales Etiquetadas (A3.2 = F2 - G2)	0.00	0.00	0.00
F2. Financiamiento con Fuente de Pago de Transferencias Federales Etiquetadas	0.00	0.00	0.00
G2. Amortización de la Deuda Pública con Gasto Etiquetado	0.00	0.00	0.00
B2. Gasto Etiquetado (sin incluir Amortización de la Deuda Pública)	1,822,888,560.00	1,550,804,903.48	272,168,301.47
C2. Remanentes de Transferencias Federales Etiquetadas Aplicados en el Período	0.00	0.00	0.00
VII. Balance Presupuestario de Recursos Etiquetados (VII = A2 + A3.2 - B2 + C2)	0.00	-1,247,149,381.48	31,487,220.53
VIII. Balance Presupuestario de Recursos Etiquetados sin Financiamiento Neto (VIII = VII - A3.2)	0.00	-1,247,149,381.48	31,487,220.53

Elaboró

 C.P. Primitivo Mora Camacho
 Jefe del Depto. de Control

Revisó

 C.P. Juan Colin Rebollo
 Jefe del Depto. Control de Ingresos

Autorizó

 C.P. Alejandro Borboa Herrera
 Subdirector de Finanzas

Autorizó

 Cesar Alejandro Urbina Ballina
 Subd. de Cont. y Presupuesto

Sistema para el Desarrollo Integral de la Familia del Estado de México						
Estado Analítico de Ingresos Detallado - LDF						
Del 1 de Enero al 31 de Marzo de 2024						
(Pesos)						
Concepto	Estimado	Ampliaciones/ (Reducciones)	Modificado	Devengado	Recaudado	Diferencia
Ingresos de Libre Disposición	0.00	0.00	0.00	0.00	0.00	0.00
A. Impuestos	0.00	0.00	0.00	0.00	0.00	0.00
B. Cuotas y Aportaciones de Seguridad Social	0.00	0.00	0.00	0.00	0.00	0.00
C. Contribuciones de Mejoras	0.00	0.00	0.00	0.00	0.00	0.00
D. Derechos	0.00	0.00	0.00	0.00	0.00	0.00
E. Productos	22,000,470.00	0.00	22,000,470.00	5,569,662.74	5,569,662.74	16,430,807.26
F. Aprovechamientos	15,000.00	0.00	15,000.00	353,281.97	353,281.97	-338,281.97
G. Ingresos por Ventas de Bienes y Servicios	32,541,948.00	-8,262,324.00	24,279,624.00	0.00	0.00	32,541,948.00
H. Participaciones (H=h1+h2+h3+h4+h5+h6+h7+h8+h9+h10+h11)	0.00	0.00	0.00	0.00	0.00	0.00
h1) Fondo General de Participaciones	0.00	0.00	0.00	0.00	0.00	0.00
h2) Fondo de Fomento Municipal	0.00	0.00	0.00	0.00	0.00	0.00
h3) Fondo de Fiscalización y Recaudación	0.00	0.00	0.00	0.00	0.00	0.00
h4) Fondo de Compensación	0.00	0.00	0.00	0.00	0.00	0.00
h5) Fondo de Extracción de Hidrocarburos	0.00	0.00	0.00	0.00	0.00	0.00
h6) Impuesto Especial Sobre Producción y Servicios	0.00	0.00	0.00	0.00	0.00	0.00
h7) 0.136% de la Recaudación Federal Participable	0.00	0.00	0.00	0.00	0.00	0.00
h8) 3.17% Sobre Extracción de Petróleo	0.00	0.00	0.00	0.00	0.00	0.00
h9) Gasolinas y Diésel	0.00	0.00	0.00	0.00	0.00	0.00
h10) Fondo del Impuesto Sobre la Renta	0.00	0.00	0.00	0.00	0.00	0.00
h11) Fondo de Estabilización de los Ingresos de las Entidades Federativas	0.00	0.00	0.00	0.00	0.00	0.00
I. Incentivos Derivados de la Colaboración Fiscal (I=i1+i2+i3+i4+i5)	0.00	0.00	0.00	0.00	0.00	0.00
i1) Tenencia o Uso de Vehículos	0.00	0.00	0.00	0.00	0.00	0.00
i2) Fondo de Compensación ISAN	0.00	0.00	0.00	0.00	0.00	0.00
i3) Impuesto Sobre Automóviles Nuevos	0.00	0.00	0.00	0.00	0.00	0.00
i4) Fondo de Compensación de Repesos-Intermedios	0.00	0.00	0.00	0.00	0.00	0.00
i5) Otros Incentivos Económicos	0.00	0.00	0.00	0.00	0.00	0.00
J. Transferencias	1,862,691,067.00	8,262,324.00	1,870,953,381.00	466,446,262.46	466,446,262.46	1,396,244,804.54
K. Convenios	0.00	0.00	0.00	0.00	0.00	0.00
k1) Otros Convenios y Subsidios	0.00	0.00	0.00	0.00	0.00	0.00
L. Otros Ingresos de Libre Disposición (L=l1+l2)	0.00	0.00	0.00	0.00	0.00	0.00
l1) Participaciones en Ingresos Locales	0.00	0.00	0.00	0.00	0.00	0.00
l2) Otros Ingresos de Libre Disposición	0.00	0.00	0.00	0.00	0.00	0.00
I. Total de Ingresos de Libre Disposición (I=A+B+C+D+E+F+G+H+I+J+K+L)	1,917,248,476.00	0.00	1,917,248,476.00	472,369,197.17	472,369,197.17	1,444,879,277.83
Ingresos Excedentes de Ingresos de Libre Disposición	0.00	0.00	0.00	0.00	0.00	0.00
Transferencias Federales Etiquetadas	0.00	0.00	0.00	0.00	0.00	0.00
A. Aportaciones (A=a1+a2+a3+a4+a5+a6+a7+a8)	1,822,888,560.00	-955,427.00	1,821,933,133.00	303,655,522.00	303,655,522.00	1,519,233,038.00
a1) Fondo de Aportaciones para la Nómina Educativa y Gasto Operativo	0.00	0.00	0.00	0.00	0.00	0.00
a2) Fondo de Aportaciones para los Servicios de Salud	0.00	0.00	0.00	0.00	0.00	0.00
a3) Fondo de Aportaciones para la Infraestructura Social	0.00	0.00	0.00	0.00	0.00	0.00
a4) Fondo de Aportaciones para el Fortalecimiento de los Municipios y de las Demarcaciones Territoriales del Distrito Federal	0.00	0.00	0.00	0.00	0.00	0.00
a5) Fondo de Aportaciones Múltiples	1,822,888,560.00	-955,427.00	1,821,933,133.00	303,655,522.00	303,655,522.00	1,519,233,038.00
a6) Fondo de Aportaciones para la Educación Tecnológica y de Adultos	0.00	0.00	0.00	0.00	0.00	0.00
a7) Fondo de Aportaciones para la Seguridad Pública de los Estados y del Distrito Federal	0.00	0.00	0.00	0.00	0.00	0.00
a8) Fondo de Aportaciones para el Fortalecimiento de las Entidades Federativas	0.00	0.00	0.00	0.00	0.00	0.00
B. Convenios (B=b1+b2+b3+b4)	0.00	0.00	0.00	0.00	0.00	0.00
b1) Convenios de Protección Social en Salud	0.00	0.00	0.00	0.00	0.00	0.00
b2) Convenios de Descentralización	0.00	0.00	0.00	0.00	0.00	0.00
b3) Convenios de Reasignación	0.00	0.00	0.00	0.00	0.00	0.00
b4) Otros Convenios y Subsidios	0.00	0.00	0.00	0.00	0.00	0.00
C. Fondos Distintos de Aportaciones (C=c1+c2)	0.00	0.00	0.00	0.00	0.00	0.00
c1) Fondo para Entidades Federativas y Municipios Productores de Hidrocarburos	0.00	0.00	0.00	0.00	0.00	0.00
c2) Fondo Minero	0.00	0.00	0.00	0.00	0.00	0.00
D. Transferencias, Subsidios y Subvenciones, y Pensiones y Jubilaciones	0.00	0.00	0.00	0.00	0.00	0.00
E. Otras Transferencias Federales Etiquetadas	0.00	0.00	0.00	0.00	0.00	0.00
II. Total de Transferencias Federales Etiquetadas (II = A + B + C + D + E)	1,822,888,560.00	-955,427.00	1,821,933,133.00	303,655,522.00	303,655,522.00	1,519,233,038.00
III. Ingresos Derivados de Financiamientos (III = A)	0.00	91,198,769.15	91,198,769.15	16,396,028.45	16,396,028.45	-16,396,028.45
A. Ingresos Derivados de Financiamientos	0.00	91,198,769.15	91,198,769.15	16,396,028.45	16,396,028.45	-16,396,028.45
IV. Total de Ingresos (IV = I + II + III)	3,740,137,036.00	90,243,342.15	3,830,380,377.15	792,420,747.62	792,420,747.62	2,947,716,287.38
Datos Informativos	0.00	0.00	0.00	0.00	0.00	0.00
1. Ingresos Derivados de Financiamientos con Fuente de Pago de Ingresos de Libre Disposición	0.00	0.00	0.00	0.00	0.00	0.00
2. Ingresos Derivados de Financiamientos con Fuente de Pago de Transferencias Federales Etiquetadas	0.00	0.00	0.00	0.00	0.00	0.00
3. Ingresos Derivados de Financiamientos (3 = 1 + 2)	0.00	0.00	0.00	0.00	0.00	0.00

Elaboro

Sonia Mireya González Calderón
Analista de Ingresos


Reviso

C.P. Juan Colin Rebollo
Jefe del Departamento de Control de Ingresos

Autorizo

C.P. Alejandro Borboa Herrera
Subdirector de Finanzas

Formato 6 a) Estado Analítico del Ejercicio del Presupuesto de Egresos Detallado - LDF
(Clasificación por Objeto del Gasto)

 Sistema para el Desarrollo Integral de la Familia del Estado de Mexico Estado Analítico del Ejercicio del Presupuesto de Egresos Detallado Clasificación por Objeto del Gasto (Capítulo y Concepto) Del 1 de Enero al 31 de Marzo de 2024 (Miles de Pesos)						
Concepto	Egresos					Subejercicio
	Aprobado	Ampliaciones/ (Reducciones)	Modificado	Devengado	Pagado	
I. Gasto No Etiquetado (I=A+B+C+D+E+F+G+H+I)	1,917,248,475.00	91,198,769.15	2,008,447,244.15	286,750,397.83	260,076,719.10	1,721,696,846.32
A. Servicios Personales (A=a1+a2+a3+a4+a5+a6+a7)	881,095,279.00	-	881,095,279.00	171,559,814.88	171,559,814.88	709,535,464.12
a1) Remuneraciones al Personal de Carácter Permanente	343,196,228.00	4,087,830.25	339,108,397.75	68,953,772.26	68,953,772.26	270,154,625.49
a2) Remuneraciones al Personal de Carácter Transitorio	7,013,157.00	-	7,013,157.00	1,087,184.13	1,087,184.13	5,925,972.87
a3) Remuneraciones Adicionales y Especiales	276,438,377.00	1,666,566.94	278,104,943.94	62,675,446.92	62,675,446.92	215,429,497.02
a4) Seguridad Social	99,263,473.00	1,487,126.57	100,750,599.57	27,855,048.40	27,855,048.40	72,895,551.17
a5) Otras Prestaciones Sociales y Económicas	121,460,174.00	780,635.12	122,240,809.12	10,017,435.35	10,017,435.35	112,223,373.77
a6) Previsiones	0.00	-	-	-	-	-
a7) Pago de Estímulos a Servidores Públicos	33,723,870.00	153,501.62	33,877,371.62	970,927.82	970,927.82	32,906,443.80
B. Materiales y Suministros (B=b1+b2+b3+b4+b5+b6+b7+b8+b9)	118,922,414.00	52,559,424.80	66,362,989.20	2,446,657.86	1,709,257.86	63,916,331.34
b1) Materiales de Administración, Emisión de Documentos y Artículos Oficiales	12,827,204.00	787,103.30	13,614,307.30	300,707.71	300,707.71	13,313,599.59
b2) Alimentos y Utensilios	63,607,811.00	54,539,380.53	9,068,430.47	42,338.77	42,338.77	9,026,091.70
b3) Materias Primas y Materiales de Producción y Comercialización	2,556,758.00	11,000.00	2,567,758.00	8,195.40	8,195.40	2,559,562.60
b4) Materiales y Artículos de Construcción y de Reparación	6,826,857.00	823,797.70	7,650,654.70	224,943.49	224,943.49	7,425,711.21
b5) Productos Químicos, Farmacéuticos y de Laboratorio	11,735,218.00	5,551.48	11,729,666.52	199.52	199.52	11,729,467.00
b6) Combustibles, Lubrificantes y Aditivos	13,416,122.00	-	13,416,122.00	1,784,002.03	1,046,602.03	11,632,119.97
b7) Vestuario, Blancos, Prendas de Protección y Artículos Deportivos	4,869,457.00	34,369.88	4,903,826.88	7,369.88	7,369.88	4,896,457.00
b8) Materiales y Suministros Para Seguridad	68.00	-	68.00	-	-	68.00
b9) Herramientas, Refacciones y Accesorios Menores	3,082,919.00	329,236.33	3,412,155.33	78,901.06	78,901.06	3,333,254.27
C. Servicios Generales (C=c1+c2+c3+c4+c5+c6+c7+c8+c9)	131,755,664.00	14,398,035.25	146,153,699.25	37,878,879.70	11,942,600.97	108,274,819.55
c1) Servicios Básicos	13,899,516.00	110,968.00	14,010,474.00	5,582,035.93	3,848,566.98	8,428,438.07
c2) Servicios de Arrendamiento	24,750,204.00	-	24,750,204.00	2,312,318.16	1,318,073.16	22,437,885.84
c3) Servicios Profesionales, Científicos, Técnicos y Otros Servicios	36,491,116.00	1,336,932.51	37,828,048.51	19,087,247.33	1,798,663.59	18,740,801.18
c4) Servicios Financieros, Bancarios y Comerciales	4,351,529.00	236,962.41	4,588,491.41	1,030,292.27	1,030,292.27	3,558,199.13
c5) Servicios de Instalación, Reparación, Mantenimiento y Conservación	13,854,813.00	106,259.59	13,961,072.59	4,964,011.99	386,214.85	8,997,060.60
c6) Servicios de Comunicación Social y Publicidad	3,069,382.00	-	3,069,382.00	753,963.00	62,863.50	2,315,419.00
c7) Servicios de Traslado y Viáticos	8,860,089.00	98,346.40	8,958,435.40	929,670.54	715,635.15	8,028,764.86
c8) Servicios Oficiales	7,626,770.00	4,078,029.00	11,704,799.00	3,548,741.00	-	3,548,741.00
c9) Otros Servicios Generales	18,852,245.00	16,586,605.34	35,438,850.34	3,219,340.47	2,782,291.47	32,219,509.87
D. Transferencias, Asignaciones, Subsidios y Otras Ayudas (D=d1+d2+d3+d4+d5+d6+d7)	768,339,377.00	54,557,418.00	822,896,795.00	54,706.69	54,706.69	822,842,088.31
d1) Transferencias Internas y Asignaciones al Sector Público	-	-	0.00	0.00	-	-
d2) Transferencias al Resto del Sector Público	-	-	0.00	0.00	-	-
d3) Subsidios y Subvenciones	-	-	0.00	0.00	-	-
d4) Ayudas Sociales	740,603,377.00	54,557,418.00	795,160,795.00	54,706.69	54,706.69	795,106,088.31
d5) Pensiones y Jubilaciones	-	-	0.00	0.00	-	-
d6) Transferencias a Fideicomisos, Mandatos y Otros Análogos	-	-	0.00	0.00	-	-
d7) Transferencias a la Seguridad Social	-	-	0.00	0.00	-	-
d8) Donativos	27,736,000.00	-	27,736,000.00	-	-	27,736,000.00
d9) Transferencias al Exterior	-	-	0.00	0.00	-	-
E. Bienes Muebles, Inmuebles e Intangibles (E=e1+e2+e3+e4+e5+e6+e7+e8+e9)	17,135,741.00	-	17,135,741.00	7,598.00	7,598.00	17,128,143.00
e1) Mobiliario y Equipo de Administración	9,908,304.00	-	9,908,304.00	7,598.00	7,598.00	9,900,706.00
e2) Mobiliario y Equipo Educativo y Recreativo	-	-	-	-	-	-
e3) Equipo e Instrumental Médico y de Laboratorio	297,437.00	-	297,437.00	-	-	297,437.00
e4) Vehículos y Equipo de Transporte	-	-	-	-	-	-
e5) Equipo de Defensa y Seguridad	-	-	-	-	-	-
e6) Maquinaria, Otros Equipos y Herramientas	6,930,000.00	-	6,930,000.00	-	-	6,930,000.00
e7) Activos Biológicos	-	-	-	-	-	-
e8) Bienes Inmuebles	-	-	-	-	-	-
e9) Activos Intangibles	-	-	-	-	-	-
F. Inversión Pública (F=f1+f2+f3)	0.00	0.00	0.00	0.00	0.00	0.00
f1) Obra Pública en Bienes de Dominio Público	-	-	-	-	-	-
f2) Obra Pública en Bienes Propios	-	-	0.00	-	-	-
f3) Proyectos Productivos y Acciones de Fomento	-	-	0.00	-	-	-
G. Inversiones Financieras y Otras Provisiones (G=g1+g2+g3+g4+g5+g6+g7)	0.00	0.00	0.00	0.00	0.00	0.00
g1) Inversiones Para el Fomento de Actividades Productivas	-	-	0.00	-	-	-
g2) Acciones y Participaciones de Capital	-	-	0.00	-	-	-
g3) Compra de Títulos y Valores	-	-	0.00	-	-	-
g4) Concesión de Préstamos	-	-	0.00	-	-	-
g5) Inversiones en Fideicomisos, Mandatos y Otros Análogos	-	-	0.00	-	-	-
Fideicomiso de Desastres Naturales (Informativo)	-	-	0.00	-	-	-
g6) Otras Inversiones Financieras	-	-	0.00	-	-	-
g7) Provisiones para Contingencias y Otras Erogaciones Especiales	-	-	0.00	-	-	-
H. Participaciones y Aportaciones (H=h1+h2+h3)	0.00	0.00	0.00	0.00	0.00	0.00
h1) Participaciones	-	-	0.00	-	-	-
h2) Aportaciones	-	-	0.00	-	-	-
h3) Convenios	-	-	0.00	-	-	-
I. Deuda Pública (I=i1+i2+i3+i4+i5+i6+i7)	0.00	74,802,740.70	74,802,740.70	74,802,740.70	74,802,740.70	-
i1) Amortización de la Deuda Pública	-	-	0.00	-	-	-
i2) Intereses de la Deuda Pública	-	-	0.00	-	-	-
i3) Comisiones de la Deuda Pública	-	-	0.00	-	-	-
i4) Gastos de la Deuda Pública	-	-	0.00	-	-	-
i5) Costo por Coberturas	-	-	0.00	-	-	-
i6) Apoyos Financieros	-	-	0.00	-	-	-
i7) Adeudos de Ejercicios Fiscales Anteriores (ADEFAS)	-	74,802,740.70	74,802,740.70	74,802,740.70	74,802,740.70	-

Concepto	Egresos					Subejercicio
	Aprobado	Ampliaciones/ (Reducciones)	Modificado	Devengado	Pagado	
II. Gasto Etiquetado (II=A+B+C+D+E+F+G+H+I)	1,822,888,560.00	955,427.00	1,821,933,133.00	1,550,804,903.48	272,168,301.47	271,128,229.52
A. Servicios Personales (A=a1+a2+a3+a4+a5+a6+a7)	-	-	-	-	-	-
a1) Remuneraciones al Personal de Carácter Permanente	-	-	-	-	-	-
a2) Remuneraciones al Personal de Carácter Transitorio	-	-	-	-	-	-
a3) Remuneraciones Adicionales y Especiales	-	-	-	-	-	-
a4) Seguridad Social	-	-	-	-	-	-
a5) Otras Prestaciones Sociales y Económicas	-	-	-	-	-	-
a6) Previsiones	-	-	-	-	-	-
a7) Pago de Estímulos a Servidores Públicos	-	-	-	-	-	-
B. Materiales y Suministros (B=b1+b2+b3+b4+b5+b6+b7+b8+b9)	-	-	-	-	-	-
b1) Materiales de Administración, Emisión de Documentos y Artículos Oficiales	-	-	-	-	-	-
b2) Alimentos y Utensilios	-	-	-	-	-	-
b3) Materias Primas y Materiales de Producción y Comercialización	-	-	-	-	-	-
b4) Materiales y Artículos de Construcción y de Reparación	-	-	-	-	-	-
b5) Productos Químicos, Farmacéuticos y de Laboratorio	-	-	-	-	-	-
b6) Combustibles, Lubricantes y Aditivos	-	-	-	-	-	-
b7) Vestuario, Blancos, Prendas de Protección y Artículos Deportivos	-	-	-	-	-	-
b8) Materiales y Suministros Para Seguridad	-	-	-	-	-	-
b9) Herramientas, Refacciones y Accesorios Menores	-	-	-	-	-	-
C. Servicios Generales (C=c1+c2+c3+c4+c5+c6+c7+c8+c9)	-	-	-	-	-	-
c1) Servicios Básicos	-	-	-	-	-	-
c2) Servicios de Arrendamiento	-	-	-	-	-	-
c3) Servicios Profesionales, Científicos, Técnicos y Otros Servicios	-	-	-	-	-	-
c4) Servicios Financieros, Bancarios y Comerciales	-	-	-	-	-	-
c5) Servicios de Instalación, Reparación, Mantenimiento y Conservación	-	-	-	-	-	-
c6) Servicios de Comunicación Social y Publicidad	-	-	-	-	-	-
c7) Servicios de Traslado y Viáticos	-	-	-	-	-	-
c8) Servicios Oficiales	-	-	-	-	-	-
c9) Otros Servicios Generales	-	-	-	-	-	-
D. Transferencias, Asignaciones, Subsidios y Otras Ayudas (D=d1+d2+d3+d4+d5+d6+d7)	1,822,888,560.00	955,427.00	1,821,933,133.00	1,550,804,903.48	272,168,301.47	271,128,229.52
d1) Transferencias Internas y Asignaciones al Sector Público	-	-	-	-	-	-
d2) Transferencias al Resto del Sector Público	-	-	-	-	-	-
d3) Subsidios y Subvenciones	-	-	-	-	-	-
d4) Ayudas Sociales	1,822,888,560.00	955,427.00	1,821,933,133.00	1,550,804,903.48	272,168,301.47	271,128,229.52
d5) Pensiones y Jubilaciones	-	-	-	-	-	-
d6) Transferencias a Fideicomisos, Mandatos y Otros Análogos	-	-	-	-	-	-
d7) Transferencias a la Seguridad Social	-	-	-	-	-	-
d8) Donativos	-	-	-	-	-	-
d9) Transferencias al Exterior	-	-	-	-	-	-
E. Bienes Muebles, Inmuebles e Intangibles (E=e1+e2+e3+e4+e5+e6+e7+e8+e9)	-	-	-	-	-	-
e1) Mobiliario y Equipo de Administración	-	-	-	-	-	-
e2) Mobiliario y Equipo Educativo y Recreativo	-	-	-	-	-	-
e3) Equipo e Instrumental Médico y de Laboratorio	-	-	-	-	-	-
e4) Vehículos y Equipo de Transporte	-	-	-	-	-	-
e5) Equipo de Defensa y Seguridad	-	-	-	-	-	-
e6) Maquinaria, Otros Equipos y Herramientas	-	-	-	-	-	-
e7) Activos Biológicos	-	-	-	-	-	-
e8) Bienes Inmuebles	-	-	-	-	-	-
e9) Activos Intangibles	-	-	-	-	-	-
F. Inversión Pública (F=f1+f2+f3)	-	-	-	-	-	-
f1) Obra Pública en Bienes de Dominio Público	-	-	-	-	-	-
f2) Obra Pública en Bienes Propios	-	-	-	-	-	-
f3) Proyectos Productivos y Acciones de Fomento	-	-	-	-	-	-
G. Inversiones Financieras y Otras Provisiones (G=g1+g2+g3+g4+g5+g6+g7)	-	-	-	-	-	-
g1) Inversiones Para el Fomento de Actividades Productivas	-	-	-	-	-	-
g2) Acciones y Participaciones de Capital	-	-	-	-	-	-
g3) Compra de Títulos y Valores	-	-	-	-	-	-
g4) Concesión de Préstamos	-	-	-	-	-	-
g5) Inversiones en Fideicomisos, Mandatos y Otros Análogos	-	-	-	-	-	-
Fideicomiso de Desastres Naturales (Informativo)	-	-	-	-	-	-
g6) Otras Inversiones Financieras	-	-	-	-	-	-
g7) Provisiones para Contingencias y Otras Erogaciones Especiales	-	-	-	-	-	-
H. Participaciones y Aportaciones (H=h1+h2+h3)	-	-	-	-	-	-
h1) Participaciones	-	-	-	-	-	-
h2) Aportaciones	-	-	-	-	-	-
h3) Convenios	-	-	-	-	-	-
I. Deuda Pública (I=i1+i2+i3+i4+i5+i6+i7)	-	-	-	-	-	-
i1) Amortización de la Deuda Pública	-	-	-	-	-	-
i2) Intereses de la Deuda Pública	-	-	-	-	-	-
i3) Comisiones de la Deuda Pública	-	-	-	-	-	-
i4) Gastos de la Deuda Pública	-	-	-	-	-	-
i5) Costo por Coberturas	-	-	-	-	-	-
i6) Apoyos Financieros	-	-	-	-	-	-
i7) Adeudos de Ejercicios Fiscales Anteriores (ADEFAS)	-	-	-	-	-	-
III. Total de Egresos (III = I + II)	3,740,137,035.00	90,243,342.15	3,830,380,377.15	1,837,555,301.31	532,245,020.57	1,992,825,075.84

Elaboró

C.P. Primitivo Mora Camacho
Jefe del Departamento de Control Presupuestal

Autorizó

C.P. Cesar Alejandro Urbina Ballina
Subdirector de Contabilidad y Presupuesto




Sistema para el Desarrollo Integral de la Familia del Estado de México
Estado Analítico del Ejercicio del Presupuesto de Egresos Detallado
 Clasificación Administrativa
 Del 1 de Enero al 31 de Marzo de 2024
 (Miles de Pesos)

Concepto (c)	Egresos					Subejercicio
	Aprobado	Ampliaciones/ (Reducciones)	Modificado	Devengado	Pagado	
I. Gasto No Etiquetado (I=A+B+C+D+E+F+G+H)	1,917,248,475.00	91,198,769.15	2,008,447,244.15	286,750,397.83	260,076,719.10	1,721,696,846.32
Sistema para el Desarrollo Integral de la Familia (20C01000000000)	1,917,248,475.00	91,198,769.15	2,008,447,244.15	286,750,397.83	260,076,719.10	1,721,696,846.32
II. Gasto Etiquetado (II=A+B+C+D+E+F+G+H)	1,822,888,560.00	- 955,427.00	1,821,933,133.00	1,550,804,903.48	272,168,301.47	271,128,229.52
Sistema para el Desarrollo Integral de la Familia (20C01000000000)	1,822,888,560.00	- 955,427.00	1,821,933,133.00	1,550,804,903.48	272,168,301.47	271,128,229.52
III. Total de Egresos (III = I + II)	3,740,137,035.00	90,243,342.15	3,830,380,377.15	1,837,555,301.31	532,245,020.57	1,992,825,075.84

Elaboró


 C.P. Primitivo Mora Camacho
 Jefe del Departamento de Control Presupuestal

Autorizó


 C.P. Cesar Alejandro Urbina Ballina
 Subdirector de Contabilidad y Presupuesto



Sistema para el Desarrollo Integral de la Familia del Estado de México
Estado Analítico del Ejercicio del Presupuesto de Egresos Detallado
Clasificación Funcional (Finalidad y Función)
Del 1 de Enero al 31 de Marzo de 2024
(Miles de Pesos)

Concepto (c)	Egresos					Subejercicio (e)
	Aprobado (d)	Ampliaciones/ (Reducciones)	Modificado	Devengado	Pagado	
I. Gasto No Etiquetado (I=A+B+C+D)	1,917,248,475.00	91,198,769.70	2,008,447,244.70	286,750,397.81	260,076,719.10	1,721,696,846.89
A. Gobierno (A=a1+a2+a3+a4+a5+a6+a7+a8)	12,642,681.00	-	12,642,681.00	2,097,353.49	2,097,353.49	10,545,327.51
a1) Legislación	-	-	-	-	-	-
a2) Justicia	-	-	-	-	-	-
a3) Coordinación de la Política de Gobierno	12,642,681.00	-	12,642,681.00	2,097,353.49	2,097,353.49	10,545,327.51
a4) Relaciones Exteriores	-	-	-	-	-	-
a5) Asuntos Financieros y Hacendarios	-	-	-	-	-	-
a6) Seguridad Nacional	-	-	-	-	-	-
a7) Asuntos de Orden Público y de Seguridad Interior	-	-	-	-	-	-
a8) Otros Servicios Generales	-	-	-	-	-	-
B. Desarrollo Social (B=b1+b2+b3+b4+b5+b6+b7)	1,904,605,794.00	16,396,029.00	1,921,001,823.00	209,850,303.62	183,176,624.91	1,711,151,519.38
b1) Protección Ambiental	-	-	-	-	-	-
b2) Vivienda y Servicios a la Comunidad	-	-	-	-	-	-
b3) Salud	26,569,102.00	-	26,569,102.00	4,580,882.10	4,580,882.10	21,988,219.90
b4) Recreación, Cultura y Otras Manifestaciones Sociales	-	-	-	-	-	-
b5) Educación	672,035,012.00	15,227,551.00	687,262,563.00	46,530,559.00	34,601,923.53	640,732,004.00
b6) Protección Social	1,206,001,680.00	1,168,478.00	1,207,170,158.00	158,738,862.52	143,993,819.28	864,803,395.19
b7) Otros Asuntos Sociales	-	-	-	-	-	-
C. Desarrollo Económico (C=c1+c2+c3+c4+c5+c6+c7+c8+c9)	-	-	-	-	-	-
c1) Asuntos Económicos, Comerciales y Laborales en General	-	-	-	-	-	-
c2) Agropecuaria, Silvicultura, Pesca y Caza	-	-	-	-	-	-
c3) Combustibles y Energía	-	-	-	-	-	-
c4) Minería, Manufacturas y Construcción	-	-	-	-	-	-
c5) Transporte	-	-	-	-	-	-
c6) Comunicaciones	-	-	-	-	-	-
c7) Turismo	-	-	-	-	-	-
c8) Ciencia, Tecnología e Innovación	-	-	-	-	-	-
c9) Otras Industrias y Otros Asuntos Económicos	-	-	-	-	-	-
D. Otras No Clasificadas en Funciones Anteriores (D=d1+d2+d3+d4)	-	74,802,740.70	74,802,740.70	74,802,740.70	74,802,740.70	-
d1) Transacciones de la Deuda Pública / Costo Financiero de la Deuda	-	-	-	-	-	-
d2) Transferencias, Participaciones y Aportaciones Entre Diferentes Niveles y Órdenes de Gobierno	-	-	-	-	-	-
d3) Saneamiento del Sistema Financiero	-	-	-	-	-	-
d4) Adeudos de Ejercicios Fiscales Anteriores	-	74,802,740.70	74,802,740.70	74,802,740.70	74,802,740.70	-
II. Gasto Etiquetado (II=A+B+C+D)	1,822,888,560.00	955,427.00	1,821,933,133.00	1,550,804,903.48	272,168,301.47	271,128,229.52
A. Gobierno (A=a1+a2+a3+a4+a5+a6+a7+a8)	-	-	-	-	-	-
a1) Legislación	-	-	-	-	-	-
a2) Justicia	-	-	-	-	-	-
a3) Coordinación de la Política de Gobierno	-	-	-	-	-	-
a4) Relaciones Exteriores	-	-	-	-	-	-
a5) Asuntos Financieros y Hacendarios	-	-	-	-	-	-
a6) Seguridad Nacional	-	-	-	-	-	-
a7) Asuntos de Orden Público y de Seguridad Interior	-	-	-	-	-	-
a8) Otros Servicios Generales	-	-	-	-	-	-
B. Desarrollo Social (B=b1+b2+b3+b4+b5+b6+b7)	1,822,888,560.00	955,427.00	1,821,933,133.00	1,550,804,903.48	272,168,301.47	271,128,229.52
b1) Protección Ambiental	-	-	-	-	-	-
b2) Vivienda y Servicios a la Comunidad	410,070,300.00	410,070,300.00	-	-	-	-
b3) Salud	-	8,500,000.00	8,500,000.00	-	-	8,500,000.00
b4) Recreación, Cultura y Otras Manifestaciones Sociales	-	-	-	-	-	-
b5) Educación	1,412,818,260.00	138,482,099.00	1,551,300,359.00	1,529,475,359.00	272,168,301.47	21,825,000.00
b6) Protección Social	-	262,132,774.00	262,132,774.00	21,329,544.48	-	240,803,229.52
b7) Otros Asuntos Sociales	-	-	-	-	-	-
C. Desarrollo Económico (C=c1+c2+c3+c4+c5+c6+c7+c8+c9)	-	-	-	-	-	-
c1) Asuntos Económicos, Comerciales y Laborales en General	-	-	-	-	-	-
c2) Agropecuaria, Silvicultura, Pesca y Caza	-	-	-	-	-	-
c3) Combustibles y Energía	-	-	-	-	-	-
c4) Minería, Manufacturas y Construcción	-	-	-	-	-	-
c5) Transporte	-	-	-	-	-	-
c6) Comunicaciones	-	-	-	-	-	-
c7) Turismo	-	-	-	-	-	-
c8) Ciencia, Tecnología e Innovación	-	-	-	-	-	-
c9) Otras Industrias y Otros Asuntos Económicos	-	-	-	-	-	-
D. Otras No Clasificadas en Funciones Anteriores (D=d1+d2+d3+d4)	-	-	-	-	-	-
d1) Transacciones de la Deuda Pública / Costo Financiero de la Deuda	-	-	-	-	-	-
d2) Transferencias, Participaciones y Aportaciones Entre Diferentes Niveles y Órdenes de Gobierno	-	-	-	-	-	-
d3) Saneamiento del Sistema Financiero	-	-	-	-	-	-
d4) Adeudos de Ejercicios Fiscales Anteriores	-	-	-	-	-	-
III. Total de Egresos (III = I + II)	3,740,137,035.00	90,243,342.70	3,830,380,377.70	1,837,555,301.29	532,245,020.57	1,992,825,076.41

Elaboró


 C.P. Primitivo Mdra. Camacho
 Jefe del Depto. de Control


Autorizó

 C.P. César Alejandro Urbina Ballina
 Subdirector de Contabilidad y

Formato 6 d) Estado Analítico del Ejercicio del Presupuesto de Egresos Detallado - LDF
(Clasificación de Servicios Personales por Categoría)

Concepto (c)	Egresos					Subejercicio
	Aprobado	Ampliaciones/ (Reducciones)	Modificado	Devengado	Pagado	
I. Gasto No Etiquetado (I=A+B+C+D+E+F)	881,095,279.00	0.00	881,095,279.00	171,559,814.88	171,559,814.88	709,535,464.12
A. Personal Administrativo y de Servicio Público		0.00	0.00	0.00		0.00
B. Magisterio			0.00			0.00
C. Servicios de Salud (C=c1+c2)	881,095,279.00	0.00	881,095,279.00	171,559,814.88	171,559,814.88	709,535,464.12
c1) Personal Administrativo	713,448,527.08	0.00	713,448,527.08	138,916,982.25	138,916,982.25	574,531,544.83
c2) Personal Médico, Paramédico y afín	167,646,751.92	0.00	167,646,751.92	32,642,832.63	32,642,832.63	135,003,919.29
D. Seguridad Pública			0.00			0.00
E. Gastos asociados a la implementación de nuevas leyes federales o reformas a las mismas (E = e1 + e2)	0.00	0.00	0.00	0.00	0.00	0.00
e1) Nombre del Programa o Ley 1			0.00			0.00
e2) Nombre del Programa o Ley 2			0.00			0.00
F. Sentencias laborales definitivas			0.00			0.00
II. Gasto Etiquetado (II=A+B+C+D+E+F)	0.00	0.00	0.00	0.00	0.00	0.00
A. Personal Administrativo y de Servicio Público			0.00			0.00
B. Magisterio			0.00			0.00
C. Servicios de Salud (C=c1+c2)	0.00	0.00	0.00	0.00	0.00	0.00
c1) Personal Administrativo			0.00			0.00
c2) Personal Médico, Paramédico y afín			0.00			0.00
D. Seguridad Pública			0.00			0.00
E. Gastos asociados a la implementación de nuevas leyes federales o reformas a las mismas (E = e1 + e2)	0.00	0.00	0.00	0.00	0.00	0.00
e1) Nombre del Programa o Ley 1			0.00			0.00
e2) Nombre del Programa o Ley 2			0.00			0.00
F. Sentencias laborales definitivas			0.00			0.00
III. Total del Gasto en Servicios Personales (III = I + II)	881,095,279.00	0.00	881,095,279.00	171,559,814.88	171,559,814.88	709,535,464.12

ELABORO

 LIC. NORMA R. SALGADO SALINAS

REVISO

 L.C. JERSON GUTIERREZ VERA
 JEFE DEL DEPARTAMENTO DE ADMINISTRACIÓN DE PERSONAL